



WILMINGTON

EFFECTIVE AUGUST 1, 2010
EFFECTIVO 1 AGOSTO, 2010

CLOCKWISE ROUTE EN EL SENTIDO DE LAS MANECILLAS DEL RELOJ

	Leaves/Sale Avalon & L Street	Anaheim & Bayview	Figuroa & West L	PCH & Neptune	Watson & Robidoux	Arrives/Llega Avalon & L Street
	A	B	D	F	G	A

MONDAY-FRIDAY/LUNES-VIERNES

FIRST BUS/ EL PRIMERO AUTOBUS	7:00AM	7:05	7:12	7:17	7:22	7:27
then every/ entonces cada	:15	:20	:27	:32	:37	:42
15 minutes until/ minutos hasta	:30	:35	:42	:47	:52	:57
	:45	:50	:57	:02	:07	:12
	:00	:05	:12	:17	:22	:27
LAST BUS/ EL ULTIMO AUTOBUS	7:00PM	7:05	7:12	7:17	7:22	7:27

SATURDAY, SUNDAY AND HOLIDAYS/SÁBADOS, DOMINGOS Y LOS DÍAS FESTIVOS

FIRST BUS/ EL PRIMERO AUTOBUS	9:00AM	9:05	9:12	9:17	9:22	9:27
then every/ entonces cada	:15	:20	:27	:32	:37	:42
15 minutes until/ minutos hasta	:30	:35	:42	:47	:52	:57
	:45	:50	:57	:02	:07	:12
	:00	:05	:12	:17	:22	:27
	5:00PM	5:05	5:12	5:17	5:22	5:27

COUNTERCLOCKWISE ROUTE EN EL SENTIDO OPUESTO DE LAS MANECILLAS DEL RELOJ

	Leaves/Sale Avalon & L Street	Pacific Coast Hwy & Neptune	Wilmington & West Opp	Hawaiian & D Street	Anaheim & Neptune	Arrives/Llega Avalon & L Street
	A	F	E	C	B	A

MONDAY-FRIDAY/LUNES-VIERNES

FIRST BUS/ EL PRIMERO AUTOBUS	7:00AM	7:05	7:10	7:15	7:19	7:25
then every/ entonces cada	:15	:20	:25	:30	:34	:40
15 minutes until/ minutos hasta	:30	:35	:40	:45	:49	:55
	:45	:50	:55	:00	:04	:10
	:00	:05	:10	:15	:19	:25
LAST BUS/ EL ULTIMO AUTOBUS	7:00PM	7:05	7:10	7:15	7:19	7:25

SATURDAY, SUNDAY AND HOLIDAYS/SÁBADOS, DOMINGOS Y LOS DÍAS FESTIVOS

FIRST BUS/ EL PRIMERO AUTOBUS	9:00AM	9:05	9:10	9:15	9:19	9:25
then every/ entonces cada	:15	:20	:25	:30	:34	:40
15 minutes until/ minutos hasta	:30	:35	:40	:45	:49	:55
	:45	:50	:55	:00	:04	:10
	:00	:05	:10	:15	:19	:25
	5:00PM	5:05	5:10	5:15	5:19	5:25

Note: Schedules are subject to traffic, weather and other conditions. Please be patient as these conditions are out of the control of the driver and LADOT. Also remember to allow sufficient time to make transfers to other services./Nota: Los horarios están sujetos al tráfico, el clima y a otras condiciones. Favor de ser paciente porque dichas condiciones están fuera del control del conductor y de LADOT. Recuerde el darse suficiente tiempo para hacer transbordos a otros servicios.











City of Los Angeles
Department of Transportation

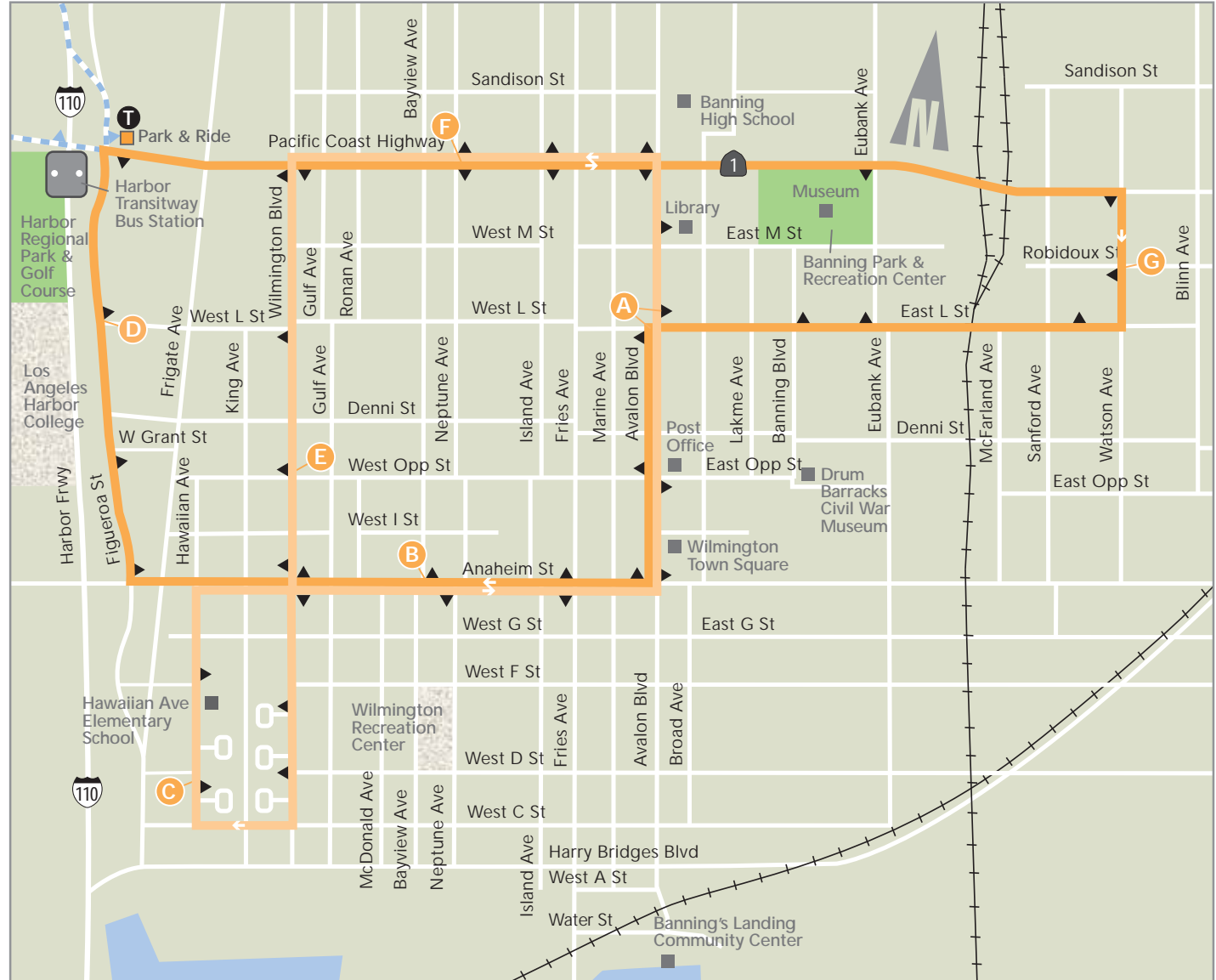
(213, 310, 323 or/o 818) 808-2273
www.ladottransit.com



WILMINGTON

EFFECTIVE AUGUST 1, 2010
EFFECTIVO 1 AGOSTO, 2010

-  DASH Wilmington Clockwise Route (Ruta en el Sentido de las Manecillas del Reloj DASH Wilmington)
-  DASH Wilmington Counterclockwise Route (Ruta en el Sentido Opuesto de las Manecillas del Reloj DASH Wilmington)
-  Commuter Express Route 448
-  Bus Stop (Parada de Autobús)
-  Points of Interest (Puntos de Interés)
-  Park & Ride
-  Time Point (Punto Clave de Horario)
-  Transit Busway Station (Estación de Busway)



City of Los Angeles
Department of Transportation

(213, 310, 323 or/o 818) 808-2273
www.ladottransit.com